


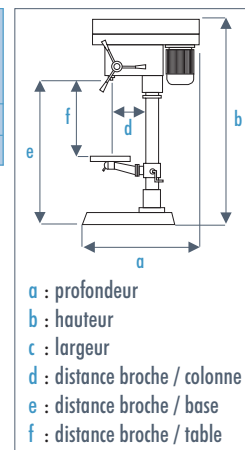
> **PC 40 FC / PC 40 FC TE**
Perceuses sur colonne

Caractéristiques :

- **PC 40 FC TE** : Table-étau réversible
Étau monté sur glissières, mors 200 mm, ouverture 165 mm
- Affichage digital de la vitesse de rotation de broche
- Affichage digital de la profondeur de perçage
- Écran de protection de mandrin asservi
- Laser de position de perçage
- Éclairage à LED

- Capot poulies équipé d'un microrupteur de sécurité à griffe
- Interrupteur marche/arrêt équipé d'une bobine à manque de tension
- Arrêt coup de poing à accrochage
- Transmission par courroies crantées et poulies acier
- Broche montée sur roulements à billes
- Colonne en fonte aciérée
- Table inclinable jusqu'à 45°, avec récupérateur de liquide de coupe
- Déplacement de la table par crémaillère
- Livrées en série avec mandrin auto-serrant, queue de mandrin, chasse cône, étau à vis et jeu de brides

	Capacité de perçage maxi (mm)	Cône morse	Ø colonne (mm)	Course de broche (mm)	Nombre de vitesses	Vitesse de broche (tr/min)	Dimensions a x b x c (mm)	d (mm)	e (mm)	f (mm)	Dimensions table (mm)	Puissance moteur (kW)	400 V tri	kg	
PC 40 FC	40	CM4	92	120	12	150 - 2450	775 x 1720 x 470	250	1215	755	470 x 420	1,5		128	20502054
PC 40 FC TE														142	20502058




PC 40 FC

PC 40 FC TE

> **Accessoires**

> **Étaux :**

	Pour perceuse	Type	Jeu de brides	Largeur mors (mm)	Hauteur mors (mm)	Entraxe (mm)	Ouverture maxi (mm)	kg	
€ 150 A	PC 30 FC / PC 40 FC	à vis	non inclus	150	25	185	140	7,5	20598003



> **Mandrin auto-serrant :**


	1 à 16 mm - B18
Pour PE 22 A / PE 22 FE / PC 22 FC / PC 30 FC / PC 30 FC TE / PC 40 FC / PC 40 FC TE	20598036



> **Système complet de fixation d'étau* :**

Jeu de brides	20598041
---------------	----------

- * 2 goujons M12 x 80
- 2 rondelles plates Ø 12
- 2 tasseaux M12 x 14
- 2 écrous M12 x 18




> **Queue de mandrin :**

	CM4 - B18
Pour PC 40 FC / PC 40 FC TE	20598028




> **Cône de réduction :**

	CM4 - CM2 CM4 - CM3
Pour PC 40 FC / PC 40 FC TE	20598025 20598024



> **Chasse cône :**

	3/4 manuel
Pour PC 30 FC / PC 30 FC TE / PC 40 FC / PC 40 FC TE	20598042



> **Arrosage 230 V mono :**

Pour PE 22 FE / PC 22 FC / PC 30 FC / PC 30 FC TE / PC 40 FC / PC 40 FC TE	20599411

