

> **SPC 32 TE**  
**Perceuse sur colonne**

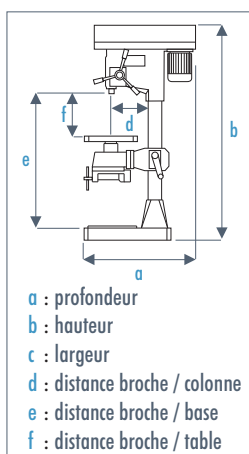
**Caractéristiques :**

- Fabrication européenne
- Bâti, tête et socle en fonte aciérée
- Colonne en acier
- Poulies en aluminium usiné
- Entraînement par courroies trapézoïdales avec réglage rapide de la tension
- Broche montée sur roulements à billes
- Retour de la broche réglable par ressort de rappel
- Moteur 2 vitesses
- Commandes très basse tension 24 V :
  - marche / arrêt

- voyant de mise sous tension
- arrêt coup de poing à accrochage
- disjoncteur cadencassable 3 points
- Écran de protection amovible asservi
- Éclairage 24 V
- Isolation électrique IP 54
- Niveau sonore 50 dB
- Table-étau réversible 3 positions (vernier gradué), mors en "V" pour le perçage de tubes
- Étau monté sur glissière pour le centrage de la pièce à percer
- Déplacement de la table par crémaillère, graisseur de la vis sans fin
- Tropicalisation à la demande
- Modification en 230 V triphasé à la demande
- Livrée avec mandrin auto-serrant et queue de mandrin

	Capacité de perçage maxi (mm)	Cône morse	Ø colonne (mm)	Course de broche (mm)	Nombre de vitesses	Vitesse de broche (tr/min)	Dimensions a x b x c (mm)	d (mm)	e (mm)	f (mm)	Dimensions table (mm)	Entraxe rainure table (mm)	Puissance moteur (kW)		(kg)	Arrosage	
SPC 32 TE*	32	CM3	110	110	14	35 - 1980	880 x 1800 x 435	280	1210	50 - 630	350 x 350	130	0,6 / 1,1	400 V tri	290	de série	20601126

(TE)	Largeur de mors (mm)	Largeur de mors (mm)	Ouverture (mm)
SPC 32 TE	100	30	100



\* : Consulter les options à la commande page 2




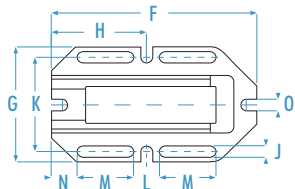
TE : Table-étau réversible 3 positions



> Accessoires

> Étaux :

	Pour perceuse	Jeu de brides	Largeur mors (mm)	Hauteur mors (mm)	Ouverture maxi (mm)	Longueur totale ouvert (mm)	Hauteur totale (mm)	F (mm)	G (mm)	H (mm)	J (mm)	K (mm)	L (mm)	M (mm)	N (mm)	O (mm)	kg	
BSF 120 A	SPC 32 TE / SPC 40 TEDL	inclus	120	30	110	343	64	222	176	111	14	150	61	15	-	-	6,3	20698025
BOF B5 B		inclus	135	40	160	550	80	365	205	168	17	170	45	100	45,5	17	13,5	20698027
BSH 7 C		inclus	140	40	150	510	85	300	220	-	20	165	-	225	32	-	12,5	20698037



> Système complet de fixation d'étau\* :

Jeu de brides	20598041
---------------	----------

- \* 2 goujons M12 x 80
- 2 rondelles plates Ø 12
- 2 tasseaux M12 x 14
- 2 écrous M12 x 18




> Mandrin auto-serrant :

	1 à 16 mm - B18
Pour SPC 32 TE / SPC 40 TEDL	20598036



> Cône de réduction :

	CM3 - CM2
Pour SPC 32 TE	20598023



> Queue de mandrin :

	CM3 - B18
Pour SPC 32 TE	20598027



> Chasses cône :

	3/4 manuel	1/3 semi-auto
Pour SPC 32 TE / SPC 40 TEDL	20598042	20598035



> Équipements de fraisage CM3\* :

	Mandrin CM3	Collier CM3
Pour SPC 32 TC ...	20698012	20698011



\* livrés avec 7 pinces de 4 à 20 mm


> Options à la commande

	VEL	Moteur	Colonne	TC	Courses TC	DA	DL	T	kg	
	(tr/min)	(kW)	(mm)	(mm)	(mm)	(mm/tr)			(kg)	
SPC 32 TE DL	-	0,6 / 1,1	110	-	-	-	inclus	-	290	20601116
SPC 32 TE VEL T	80 - 2030	1,5	110	-	-	-	-	inclus	300	20601125
SPC 32 TE VEL	80 - 2030	1,5	110	-	-	-	-	-	290	20601121
SPC 32 TE VEL DL	80 - 2030	1,5	110	-	-	-	inclus	-	300	20601123
SPC 32 TC DL	-	0,6 / 1,1	110	240 x 600	265 x 480	-	inclus	-	350	20601130
SPC 32 TC VEL DL	80 - 2030	1,5	110	240 x 600	265 x 480	-	inclus	-	350	20601131
SPC 32 TC VEL DL T	80 - 2030	1,5	110	240 x 600	265 x 480	-	inclus	inclus	350	20601146


- VEL :** Variateur de vitesses électronique
- TC :** Table à mouvements croisés
- Courses TC :** Course transversale / longitudinale
- DA :** Descente automatique (3 avances)
- DL :** Descente lente
- T :** Taraudage semi-automatique



TC : Table à mouvements croisés



VEL : Variateur de vitesses électronique  
T : Taraudage semi-automatique



DA : Descente automatique