

> **30 FV**

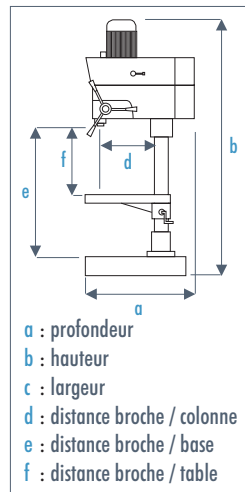
Perceuse fraiseuse taraudeuse

Caractéristiques :


- Bâti, tête et socle en fonte aciérée
- Colonne en acier
- Broche montée sur roulements à billes
- Commandes très basse tension et éclairage 24 V
- Variateur de vitesses électronique
- Affichage digital de la vitesse de broche

- Arrosage de série
- Arrêt coup de poing à accrochage
- Sectionneur cadenassable 4 points
- Système de taraudage semi-automatique + retour instantané
- Table à mouvements croisés, course 270 x 500 mm
- Descente lente
- Livrée avec socle, mandrin auto-serrant, queue de mandrin, chasse cône, étau BSH 7 et jeu de brides

	Capacité de perçage maxi (mm)	Capacité de fraisage (mm)	Capacité de taraudage maxi (mm)	Cône morse	Ø colonne (mm)	Course de broche (mm)	Nombre de vitesses	Vitesse de broche (tr/min)	Vitesses par engrenage	Dimensions a x b x c (mm)	d (mm)	e (mm)	f (mm)	Dimensions table (mm)	Entraxe rainurage table (mm)	Puissance moteur (kW)			
30 FV	30	60	M20	CM3	115	150	variable	65 - 2000	2	1110 x 2030 x 1130	265	-	130 - 450	210 x 730	55 / 110	1,5	400 V tri	300	20502026



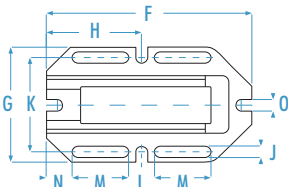
30 FV



> **Accessoires**

> **Étau :**

	Jeu de brides	Largeur mors (mm)	Hauteur mors (mm)	Ouverture maxi (mm)	Longueur totale ouvert (mm)	Hauteur totale (mm)	F (mm)	G (mm)	J (mm)	K (mm)	M (mm)	N (mm)		
BSH 7	inclus	140	40	150	510	85	300	220	20	165	225	32	12,5	20698037



> **Système de fixation d'étau* :**

Jeu de brides	20598041	
---------------	----------	--

* 2 goujons M12 x 80, 2 rondelles plates Ø 12, 2 tasseaux M12 x 14, 2 écrous M12 x 18

> **Queue de mandrin :**

	CM3 - B18	
Pour 30 FV	20598027	

> **Mandrin porte taraud :**

	M4 à M20 - B18	
Pour 30 FV	20598034	

> **Mandrin auto-serrant :**

	1 à 16 mm - B18	
Pour 30 FV	20598036	

> **Cône de réduction :**

	CM3 - CM2	
Pour 30 FV	20598023	

> **Chasses cône :**

	3/4 manuel	1/3 semi-auto
Pour 30 FV	20598042	20598035

> **Mandrin porte pince* :**

	CM3 - B18	
Pour 30 FV	20598009	

* livré avec 11 pinces de 4 à 20 mm

