


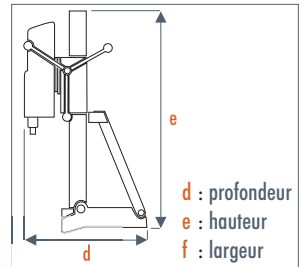
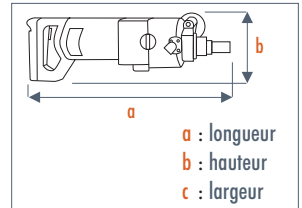
> **T 6 / T 6 + C 300**
Moteur de carottage et combiné

Caractéristiques :

- Moteur de carottage à utiliser sur bâti
- Embrayage mécanique par friction de sécurité
- Embrayage électronique de protection moteur
- Démarrage progressif électronique
- Câble d'alimentation néoprène équipé d'un disjoncteur différentiel

- 30 mA à bobine à manque de tension (DCDR)
- Raccord 1" 1/4 UNC
- Boîte de vitesse mécanique 3 rapports
- Livré de série avec :
 - flexible d'arrosage avec raccord rapide auto-stop
 - connecteur d'arrivée d'eau
 - clé de service


	Capacité nominale (mm)	Capacité maxi (mm)	Puissance moteur (kW)		Vitesses en charge (tr/min)	(kg)	Dimensions moteur a x b x c (mm)	Dimensions combiné d x e x f (mm)	Bâti	
T 6	Ø 201	Ø 300	3,24	230 V mono	230 - 520 - 965	12,5	520 x 170 x 160	-	non inclus	20116023
T 6 + C 300						36		615 x 1190 x 330	inclus	20116029



> **Accessoires et consommables**


> **Accessoires pour couronne :**

	Caractéristiques	
Bague anti-blocage A	Ø 32 mm	20116051
Clé plate B	41 mm	20199105
Rallonge 1" 1/4 UNC C	Longueur 200 mm	20116031
Rallonge 1" 1/4 UNC C	Longueur 300 mm	20116032
Rallonge 1" 1/4 UNC C	Longueur 500 mm	20116045
Adaptateur D	1-1/4 UNC vers R1/2	11101190
Adaptateur E	1-1/4 UNC vers DD-Bi+ / SDS-Di	11101193
Adaptateur F	1-1/4 UNC vers NASTROC	11101194



> **Fixation bâti :**

	Caractéristiques	
Vis de fixation bâti A	Avec écrou et rondelle	20116047
Outil de pose B	Pour cheville M12	20116049
Boîte de 50 chevilles C	M12	20116050




> **Fixation bâti par vide d'air :**

	Caractéristiques	
Pompe à vide A	Sur cuve avec flexible et raccord	20116048
Obturateur pour C 250 B	Avec joint de bâti	20116062
Joint de bâti C 250 C	25 x 15 x 1040	20116058
Joint de bâti C 300 C	30 x 15 x 1140	20116059



> **Récupération d'eau :**

	Caractéristiques	
Récupérateur d'eau A	Ø 150 pour bâti C 250 / C 300	20116060
Récupérateur d'eau B	Ø 250 pour bâti C 250 / C 300	20116061
Joint caoutchouc C	Ø 150	20116040
Joint caoutchouc C	Ø 250	20116041



> **Alimentation d'eau autonome :**

	Caractéristiques	
Réserveur d'eau sous pression	Avec flexible et raccord rapide	20116052



> **Accessoires pour carotteuse :**

	Caractéristiques	
Rallonge A	45 mm entre moteur et bâti	20116044
Bride de fixation bâti B	Pour carotteuse portable	20116043
Kit de centrage C	Ø 120 max pour carotteuse portable	20116042

