







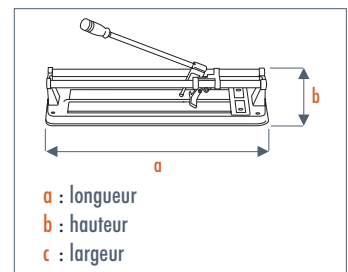
> **3CK 720 / 3CK 900 / 3CK 1280**
Coupe carreaux manuels

Caractéristiques :

- Découpe manuelle de carrelage de très forte épaisseur
- Système de coupe à pousser : extrêmement fort, il permet de couper aisément des matériaux particulièrement épais ou difficiles à couper
- La casse du carreau est obtenue en appuyant avec le séparateur à proximité du bord du carreau par basculement de la poignée de coupe
- Système de mesure angulaire : le raccord pivotant situé au centre de la ligne de coupe permet d'obtenir, à n'importe quel angle, la mesure réelle de la pièce à couper
- Protections anti-marque sous le séparateur
- Large plan d'appui du carreau
- La règle graduée orientable d'appui du carreau pivote dans les deux sens jusqu'à 45°

- Indexage d'angles de coupes sur 7 positions : - 15°, - 30°, - 45, 0°, + 15°, + 30° et + 45°
- À 45°, une seconde échelle métrique donne la mesure de la diagonale
- Tête de coupe sur roulements et dotée de vis de réglage, pour la récupération de l'usure latérale
- Structure aluminium haute résistance pour un poids limité
- Molette de coupe positionnée devant le séparateur dégageant la vue du tracé
- Molette de coupe interchangeable au carbure de tungstène
- Plateaux montés sur ressorts
- Bras latéraux pour les grands formats
- Livrés avec :
 - molette diamètre 16 mm pour grès cérame
 - butée graduée
 - règle orientable

	 (mm)	 (mm)	 (mm)	Dimensions base (mm)	Dimensions molette Ø x épaisseur (mm)	 (kg)	Dimensions a x b x c (mm)	
3CK 720	740	500 x 500		830 x 365		11,5	865 x 210 x 365	20116093
3CK 900	900	630 x 630	20	1020 x 370	16 x 3	12,8	1220 x 240 x 370	20116094
3CK 1280	1290	900 x 900		1400 x 405		24	1720 x 240 x 405	20116095



> **Consommables**

> **Molette carbure :**

	Ø (mm)	
Pour 3CK 720 / 3CK 900 / 3CK 1280	16	11200201