

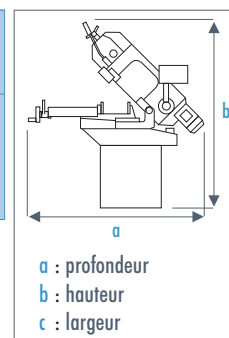
> **SR 983 DG SAV**  
Scie à ruban semi-automatique

**Caractéristiques :**




- Cycle semi-automatique du ruban, de la descente et remontée de l'archet, de l'ouverture et fermeture de l'étau entièrement hydraulique
- Archet en fonte aciérée
- Guides ruban équipés de roulements et de plaquettes carbure assurant une excellente résistance à l'usure du ruban
- Guide ruban mobile antérieur réglable
- Dispositif de lubrification en 2 points par électro-pompe

- Variateur de vitesse ruban
- Microrupteur et manomètre de tension ruban
- Étau monté sur glissière à rattrapage de jeu
- Commandes très basse tension 24 V
- Arrêt coup de poing à accrochage
- Carter ruban équipé d'un microrupteur positif
- Protection du moteur par disjoncteur thermique
- Moteur avec réducteur coaxial
- Livrée avec socle, ruban et butée de coupe réglable de 500 mm
- Commandes déportées de l'arrêt coup de poing et du départ cycle

	Capacités de coupes (mm)	○	□	L x h		Hauteur de travail (mm)				Puissance moteur (kW)		Dimensions a x b x c (mm)	
SR 983 DG SAV	90°	225	220	255 x 150	260	920	2450 x 27 x 0,9	20 : 85	400 V tri	1,88	380	2000 x 1810 x 1220	20114085
	45° G	150	145	200 x 140									
	45° D	110	110	160 x 110									
	60° G	90	85	100 x 85									



SR 983 DG SAV .....



> **Accessoires et consommables**

> **Tables :**

	Longueur (mm)	Largeur (mm)	Nombre de rouleaux	Hauteur mini / maxi (mm)	Charge maxi (kg)		
Table d'entrée A	2000	380	8	870 - 920	350	29	20198163
Table de sortie B	3000	380	12	870 - 920	350	70	20198164

> **Rubans :**

	Denture 10/14	Denture 8/12	Denture 6/10
Pour SR 983 DG SAV	20198118	20198117	20198120

