

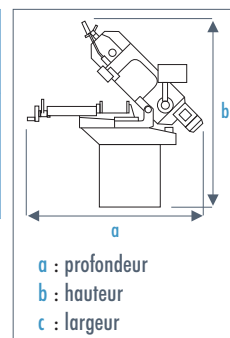
## > SR 373 DG SAV Scie à ruban semi-automatique

### Caractéristiques :

- Cycle semi-automatique du ruban, de l'archet et de l'étau entièrement hydraulique
- Variateur de vitesse électronique
- Descente de l'archet semi-automatique
- Archet en fonte aciérée très haute rigidité
- Guides ruban équipés de roulements et de plaquettes carbure assurant une excellente résistance à l'usure du ruban
- Guide ruban mobile antérieur réglable

- Dispositif de lubrification en 2 points par électro-pompe
- Fond d'étau pivotant avec l'archet
- Étau hydraulique
- Commandes très basse tension 24 V
- Arrêt coup de poing à accrochage
- Carter ruban équipé d'un microrupteur
- Protection du moteur par disjoncteur thermique
- Isolation électrique IP 54
- Moteur avec réducteur coaxial
- Livrée avec socle, ruban et butée de coupe réglable

	Capacités de coupes (mm)	○	□	L L x h	H (mm)	Hauteur de travail (mm)	▾ (mm)	⊖ <sup>2</sup> (m/min)	⚡ Puissance moteur (kW)	⚖ (kg)	Dimensions a x b x c (mm)	📄
SR 373 DG SAV	90°	300	300	370 x 185	375	915	3110 x 27 x 0,9	15 : 90	400 V tri	2,2	2300 x 2000 x 1550	20114107
	45° G	240	220	240 x 100								
	45° D	220	190	240 x 100								
	60° G	150	145	150 x 100								



SR 373 DG SAV.....





### ✓ Conseils d'utilisation :

Détendre le ruban en fin de journée. Afin d'obtenir une excellente finition de coupe et une grande longévité du ruban, il est impératif de choisir la denture du ruban, d'adapter la vitesse de descente de l'archet et la vitesse du moteur en fonction du profil de la pièce à couper.

> **Accessoires et consommables**




> **Tables :**

	Pour scie à ruban	Longueur (mm)	Largeur (mm)	Nombre de rouleaux	Hauteur mini / maxi (mm)	Charge maxi* (kg)		
Table d'entrée <b>A</b>	SR 373 DG SAV	2000	400	6	850 - 1000	720	67	20198320
		4000		12		1080	117	20198322
		6000		18		1440	167	20198324
Table de sortie <b>B</b>		2000	400	6	850 - 1000	720	73	20198321
		4000		12		1080	126	20198323
Rallonge			2000	400	6	850 - 1000	720	50

\* à condition d'une charge répartie



> **Rubans :**

	Denture 8/12 	Denture 6/10 	Denture 5/8 
Pour SR 373 DG SAV	20198498	20198499	20198497

