







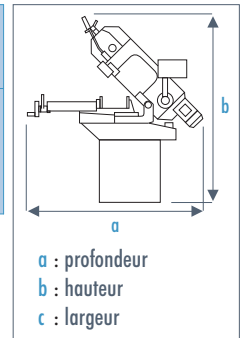
> **SR 1083 DG SAV**
Scie à ruban semi-automatique

Caractéristiques :


- Cycle semi-automatique du ruban, de la descente et remontée de l'archet, de l'ouverture et fermeture de l'étau entièrement hydraulique
- Archet en fonte aciérée
- Guides ruban équipés de roulements et de plaquettes carbure assurant une excellente résistance à l'usure du ruban
- Guide ruban mobile antérieur réglable
- Dispositif de lubrification en 2 points par électro-pompe

- Variateur de vitesse ruban
- Microrupteur et manomètre de tension ruban
- Étau monté sur glissière à rattrapage de jeu
- Commandes très basse tension 24 V
- Arrêt coup de poing à accrochage
- Carter ruban équipé d'un microrupteur positif
- Protection du moteur par disjoncteur thermique
- Moteur avec réducteur coaxial
- Livrée avec socle, ruban et butée de coupe réglable de 500 mm
- Commandes déportées de l'arrêt coup de poing et du départ cycle

	Capacités de coupes (mm)	○	□	L L x h	 (mm)	Hauteur de travail (mm)	 (mm)	 (m/min)	 (V tri)	Puissance moteur (kW)	 (kg)	Dimensions a x b x c (mm)	
SR 1083 DG SAV	90°	270	260	350 x 220	350	890	3160 x 27 x 0,9	20 : 85	400 V tri	2,25	411	2350 x 2080 x 950	20114056
	45° G	240	180	280 x 220									
	45° D	210	180	200 x 100									
	60° G	150	90	150 x 90									





SR 1083 DG SAV






> **Accessoires et consommables**

> **Tables :**

	Longueur (mm)	Largeur (mm)	Nombre de rouleaux	Hauteur mini / maxi (mm)	Charge maxi (kg)	 (kg)	
Table d'entrée A	2000	380	8	870 - 920	350	29	20198163
Table de sortie B	3000	380	12	870 - 920	350	70	20198164

> **Rubans :**

	Denture 6/10 	Denture 5/8 	Denture 4/6 
Pour SR 1083 DG SAV	20198273	20198274	20198275

