




## > PRECICUT 230

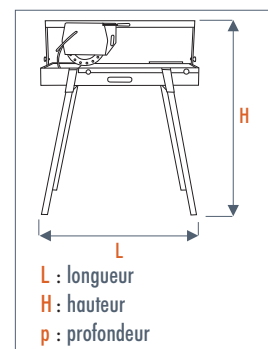
### Scie de table

#### Caractéristiques :

- Machine sur potence pour la coupe de précision des carrelages de grandes dimensions jusqu'à 920 mm
- Tête de coupe à roulements montée sur glissière avec dispositif d'inclinaison pour les coupes en biseau (45°)
- Règle d'appui avec butée de coupe orientable jusqu'à 45°

- Extension latérale intégrée pour une meilleure stabilité des grands carreaux
- Circuit de refroidissement du disque avec pompe à eau
- Pieds repliables facilitant le transport
- Bâti équipé de roues de transport pour faciliter le déplacement
- Interrupteur équipé d'une bobine à manque de tension
- Livrée avec un disque diamant PRO CÉRAM 230

	Ø disque (mm)	Alésage disque (mm)	Capacités de coupes (mm)	Longueur (mm)	Hauteur (mm)	Bac à eau (litres)	Vitesse de rotation (tr/min)		Puissance moteur (kW)		Dimensions L x H x p (mm)	
PRECICUT 230	230	25,4	90° 45° G	920 920	46 34	40	2950	230 V mono	1,2	53	1475 x 1177 x 525	20116014



Roues de transport

PRECICUT 230 .....

