




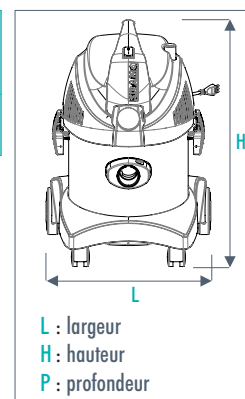
> **JET 15 i**
Aspirateur cuve inox

Caractéristiques :

- Fabrication européenne
- Aspirateur eau et poussières
- Système de décolmatage manuel du filtre par simple bouton
- Filtre cartouche Classe M haute efficacité à 99,9 % en PET résistant à l'eau
- Accessoires métalliques et tubes inox
- Base renforcée par fibres de chanvre pour le respect des ressources environnementales
- Rangement accessoires intégrés dans la base
- Large base à 2 roues + 2 roulettes pour une stabilité optimisée
- Flexible armé anti-écrasement
- Aspiration bi-turbine

- Moteur conçu pour des utilisations intensives continues, à refroidissement de type by-pass (de l'air est aspiré par une troisième turbine au-dessus du moteur uniquement pour le refroidissement)
- Plaque anti-électricité statique reliée à la prise de terre
- Câble d'alimentation en néoprène HO7 RNF longueur 7 m
- Accessoires livrés de série :
 - Tubes coudés 2 x 500 mm Ø 32 mm
 - Flexible Ø 32 mm, longueur 2,2 m
 - Suceur à liquide de 400 mm
 - Suceur mixte de 270 mm
 - Brosse ronde
 - Suceur plat
 - Suceur capitonnage
 - Filtre cartouche classe M

	Cuve	Volume de cuve (L)	Capacité (L)	Puissance (W)		Dépression (Kpa)	Débit (l/min)	Décibels à 3 m (dBA)	Ø accessoires (mm)	 (kg)	Dimensions L x H x p (mm)	
JET 15 i	Inox	23	20	1450	230 V mono	26,7	4200	74	32	10	430 x 600 x 460	20402040



..... JET 15 i

✓ **Conseils d'utilisation :**

Ces appareils ne conviennent pas au ramassage des poussières nocives, (farine, amiante, plomb, matières inflammables...).

