

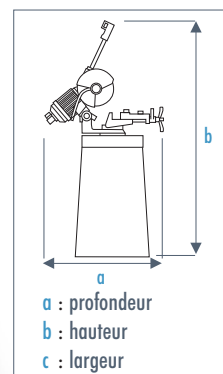
> FS 315 Tronçonneuses à fraise scie

Caractéristiques :

- Fabrication européenne
- Tête et étai pivotants à 45° à gauche et à droite
- Étai à serrage rapide
- Étai monté sur glissière à rattrapage de jeu
- Double étai anti-bavure
- Mors mobile pour coupe à 45° à droite
- Carter de protection de fraise scie en fonte d'aluminium
- Système de lubrification de la fraise scie par pompe à membrane munie d'un filtre intermédiaire

- Transmission par réducteur à bain d'huile
- Bâti en fonte aciérée
- Bras de commande équipé d'un interrupteur à gâchette
- Commandes très basse tension 24 V
- Arrêt coup de poing à accrochage
- Sélecteur de vitesses cadencable 3 points
- Isolation électrique IP 54
- Tropicalisation à la demande
- Modification en 230 V triphasé à la demande
- Livrée avec socle, fraise scie et butée de coupe de 350 mm



	Capacités de coupes (mm)	○	□	L x h		Hauteur de travail (mm)		Vitesse de rotation (tr/mn)		Puissance moteur (kW)		Socle inclus (kg)	Dimensions a x b x c (mm)	
FS 315	90°	100	90	115 x 70	120	945	315 x 2,5 x 32	44 / 88	400 V tri	1,3 / 1,9	130	1020 x 1830 x 890	20114333	
	45° G	90	80	85 x 70				44	230 V mono	1,85			20114335	
	45° D	90	80	85 x 70										



FS 315 : Coupe à 45° à gauche

✓ **Conseils d'utilisation :**
Choisir une fraise scie à la denture adaptée au profil de la coupe. Afin d'obtenir une excellente finition de coupe, il est impératif de se servir de l'étau anti-bavure.

FS 315



> Accessoires et consommables

> Tables :

	Pour tronçonneuse	Longueur (mm)	Largeur (mm)	Nombre de rouleaux	Hauteur mini / maxi (mm)	Charge maxi* (kg)		
Table d'entrée A	TS 250 / TS 315 / TV 300 L / T 250 / FS 315 / TV 300 /	2000	400	6	850 - 1000	720	67	20198320
		4000		12		1080	117	20198322
		6000		18		1440	167	20198324
Table de sortie B	TV 350 / TV 400 / T 315 /	2000	400	6	850 - 1000	720	73	20198321
		4000		12		1080	126	20198323
Rallonge	ALU 350 / ALU 350 P	2000	400	6	850 - 1000	720	50	20198326

* à condition d'une charge répartie

> Fraises scie :

	Ø x Épaisseur x Alésage (mm)	Denture (mm)	Nombre de dents	
Pour FS 315	315 x 2,5 x 32	pas de 4	240	20198081
	315 x 2,5 x 32	pas de 6	160	20198082
	315 x 2,5 x 32	pas de 8	120	20198083

