






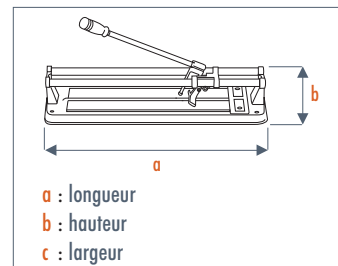
> **CC 430**
Coupe carreaux manuel

Caractéristiques :

- Découpe manuelle du carrelage avec grande précision
- Carreaux de forte épaisseur jusqu'à 12 mm
- Guide de coupe sur douilles à billes
- Butée latérale avec réglage angulaire pour coupes droites et diagonales
- Base métallique renforcées

- Molette au carbure de tungstène
- Séparateur mobile
- Livré avec :
 - molette diamètre 22 mm pour céramique émaillée et grès céram
 - butée graduée
 - règle orientable


	 (mm)	 (mm)	 (mm)	Dimensions base (mm)	Dimensions molettes Ø x épaisseur (mm)	 (kg)	Dimensions a x b x c (mm)	
CC 430	430	300 x 300	12	640 x 170 x 25	22 x 6 x 2	8	640 x 145 x 180	20116097



..... CC 430

> **Consommable**

> **1 molette carbure :**

	Ø (mm)	
Pour CC 430	22	11200205